

Ежедневный обзор финансовых рынков

Оглавление

КОРОТКО О ГЛАВНОМ	1
ВАЛЮТНЫЙ И ДЕНЕЖНЫЙ РЫНКИ	2
Валютный рынок	
Денежный рынок	
РЫНОК ВАЛЮТНЫХ ОБЛИГАЦИЙ	3
КАЗНАЧЕЙСКИЕ ОБЛИГАЦИИ	
РОССИЙСКИЕ ЕВРООБЛИГАЦИИ	
РУБЛЕВЫЕ ОБЛИГАЦИИ	4
АКЦИИ	5
НОВОСТИ	6
ИТОГИ ТОРГОВ ЗА ДЕНЬ	7

Коротко о главном

События и факты

Инфляция в РФ с 1 января по 15 мая 2006 года составила 5,6%. Об этом вчера заявил премьер-министр РФ Михаил Фрадков, открывая заседание комиссии по бюджетным проектировкам. АКМ

Комиссия по бюджетным проектировкам вчера одобрила проект основных параметров прогноза социально-экономического развития РФ на 2007-2009 годы. Согласно прогнозу, темп роста ВВП в 2007-2009 годах составит 5,7% ежегодно. АКМ

Денежный и валютный рынок

На внутреннем валютном рынке на торгах ТОМ курс доллара подрос на 5 копеек до 27,05 руб., оборот составил \$2,3 млрд. (-\$400 млн.). Мы предполагаем, что по итогам сегодняшнего дня доллар немного снизится. Уровень банковской ликвидности по итогам вчерашнего дня снизился на 35 млрд. руб. до 528,1 млрд. руб. из-за уплаты налога на прибыль. Мы предполагаем, что сегодня ставки на денежном рынке будут низкими – на уровне 2-3%.

Еврооблигации

В отсутствие торгов по базовым активам, российские евробонды также практически не торговались. Котировки Rus30 весь день простояли 107,375/75. Спрэд Rus30-UST10 составляет около 120 б.п. Мы ожидаем, что сегодня цены могут немного подрасти за счет сокращения суверенного спреда.

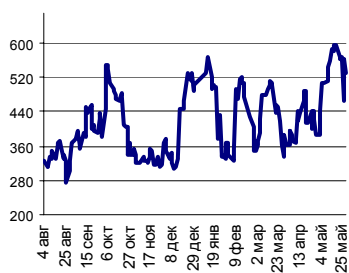
Рублевые облигации

29.05.06 на российском долговом рынке единой динамики не было. День оказался довольно скучным, видимо, сказался «фактор понедельника». Корпоративные облигации первого эшелона изменялись в пределах +/-0,2 п.п., региональные – в диапазоне от -0,2 до +0,1 п.п. по средневзвешенным ценам. Мы предполагаем, что сегодня сделки на рынке рублевых долгов будут проходить более активно, а цены немного подрастут.

Акции

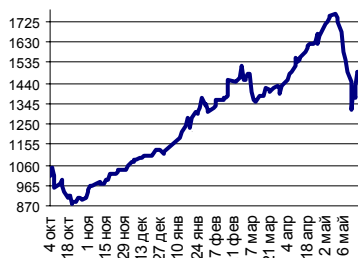
В отсутствие нерезидентов российский рынок акций демонстрировал неосмысленную волатильность, и по итогам вчерашних торгов большинство ликвидных инструментов немного снизились в цене. Индекс РТС за день понизился на 0,2% до 1492 пунктов. Сегодня мы не ожидаем, что котировки изменятся значительно. Мы полагаем, что российский фондовый рынок будет дожидаться сигналов с мировых рынков, которые могут поступить лишь к концу недели.

Ликвидные активы банков в ЦБ



Источник: ЦБ РФ, Банк Спурт

Индекс РТС



Источник: ФБ РТС, Банк Спурт

Индикаторы:	Сегодня	Изменения	
		за день	за неделю
EUR/USD	1.2805	0.0062	-0.0058
Нефть Brent, ICE	70.59	0.00%	1.79%
S&P 500	1 280.16	0.00%	1.43%
Libor (6M) (%)	5.3200	0.003	0.020
MOSPRIME(3M) (%)	4.9800	-0.130	-0.090
UST10 (%)	5.0520	0.000	0.022
RusGLB30	107.38	0.130	0.320
Доллар (ММВБ USD/RUB UTS TOM),Bid	27.0563	0.0419	-0.0155
Евро (ММВБ EUR/RUB UTS TOD)	34.5144	-0.0889	0.0226
Остатки на корсчетах в ЦБ (млрд. руб)	381.5	-25.1	38.3
Депозиты банков в ЦБ (млрд. руб)	146.6	-9.9	-73.6
Индекс РТС	1 492.1	-0.20%	13.16%
Объем торгов в РТС (млн. долл)	77.7	9.4	-89.0
Индекс ММВБ	1 313.85	-2.10%	14.87%
ЗВР (млрд. долл)	236.7		0.60
Денежная база узкое опр. (млрд. руб)	2 377.0		40.30

Валютный и денежный рынки

Валютный рынок

На внутреннем валютном рынке на торгах ТОМ курс доллара подрос на 5 копеек до 27,05 руб., оборот составил \$2,3 млрд. (-\$400 млн.). Несмотря на выходной в Америке и Англии, по рынку прошел достаточно большой объем торгов. Видимо, российские игроки решили увеличить объем коротких позиций по долларам в расчете на его дальнейшее падение. Кроме того, в апреле и мае заметно увеличился среднедневной оборот на торгах ТОМ, который теперь составляет около \$1,5 млрд., что, видимо, связано с «ценовым» ростом объемов экспорта нефти во втором квартале. Мы предполагаем, что по итогам сегодняшнего дня доллар немного снизится.

Вчера в Правительстве состоялось заседание Бюджетной комиссии под председательством премьер-министра М. Фрадкова. Комиссия пересмотрела основные параметры макроэкономического прогноза на 2007-2009 годы, повысив оценку инфляции, потолок роста тарифов и установив новые ориентиры курса рубля. По словам начальника департамента прогнозирования МЭРТА А. Клепача, Правительство допускает возможность более серьезного укрепления рубля специально для обуздания инфляции. По итогам 2006 г. планируется укрепление реального эффективного курса на 6-7%, курс доллара по итогам года прогнозируется на уровне 26,9 руб.:

	ИПЦ,%	Рост тарифов на газ,%	Рост тарифов на энерг.,%	Курс доллара, руб.	Укрепление реального эффективного курса,%
2007	6,5-8	15	10	26,5	5,1
2008	4,5-6	14	9	26,9	1,3
2009	4,5-5	12	8	27,3	0,9

На рынке FOREX не происходило ничего существенного, о чем стоило бы рассказать сегодня с утра. Курс евро плавно подрастал в течение дня против доллара, продолжая формирование фигуры «сходящийся треугольник», которая в итоге должна завершиться ростом европейской валюты, если, конечно, свои коррективы не внесут предстоящие новости по американской экономике.

Среди новостей стоит отметить публикацию данных по платежному балансу еврозоны. Дефицит счета текущих операций платежного баланса Еврозоны составил €1,3 млрд. по сравнению с €0,4 млрд. в феврале. Отрицательное значение счета было получено из-за дефицита текущих трансфертов (-€4,8 млрд.), в то время как остальные статьи этого раздела платежного баланса оказались профицитными. Счет капитальных операций был исполнен с небольшим избытком в €0,6 млрд. а год (март 2006г. к марту 2005г. накопленным итогом), структура платежного баланса изменилась – почти в 4 раза вырос объем портфельных инвестиций в акции (до €189,2) млрд., что отразилось и на росте показателя выплачиваемых доходов, который увеличился в два раза до €40,1 млрд., а вот интерес к облигациям был на очень низком уровне (-€1,1 млрд. по итогам года). Изменение ЗВР составило -€19,4 млрд. (-€7,9 млрд. за предыдущий период). Бросается в глаза стабильно высокий показатель ошибок и пропусков -€69,2 и -€86,3 млрд. в 2005 и 2006 г.г., соответственно.

Сегодня публикуется индекс потребительского доверия в США. Мы думаем, что этот индикатор не окажет существенного влияния на динамику валютных курсов, так как рынок сосредоточится на более важных данных, публикуемых на этой неделе (стенограмме заседания ФРС и Payrolls).

Денежный рынок

Уровень банковской ликвидности снизился по итогам вчерашнего дня на 35 млрд. руб. до 528,1 млрд. руб. из-за уплаты налога на прибыль. Мы предполагаем, что банки начали готовиться к этому налогу и перечислять деньги в бюджет еще в пятницу, поэтому сумма остатков средств на корсчетах и депозитах снизилась незначительно. Сальдо операций с банковским сектором в размере 78,3 млрд. руб. отражает объем продаж долларов и интервенций ЦБ. Поскольку вчера расчеты по долларам не проводились, то объем проданной американской валюты в пятницу и понедельник на ТОМ поступит в банковскую систему только сегодня.

При прохождении налоговых платежей в апреле и мае кредитные организации почти не использовали операции прямого РЕПО с Банком России, а обходились собственными ресурсами. Откуда вдруг такая роскошь? Вероятно, из-за сочетания двух факторов: роста курса евро-доллар на FOREX, и соответственно, активных продаж валюты на внутреннем рынке, а также ослабления в мае бюджетной политики.

Июнь банки начинают с очень неплохим запасом ликвидности. Очень похоже, что и июньский период налоговых платежей банки пройдут весьма спокойно. Сегодня ставки на денежном рынке будут низкими – на уровне 2-3%.

[Вернуться к оглавлению](#)

Курс рубль-доллар



Источник: ММББ, Банк Спурт

Индекс рубля к корзине валют (50% Доллар, 50% Евро)



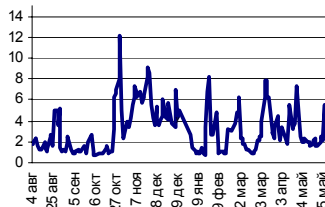
Источник: Банк Спурт

Индекс рубля к корзине валют (0,6 \$, 0,4 €)



Источник: Банк Спурт

MIACR, overnight



Источник: Банк России, Банк Спурт

Рынок валютных облигаций

Казначейские облигации

Торги на рынке Treasuries вчера не проводились в связи с празднованием Дня памяти в США. Соответственно, доходность UST10 осталась на уровне 5,05%, доходность UST2 – 4,93%.

Сегодня день будет отличаться невысокой активностью, и едва ли ставки на американском долговом рынке изменятся значительно. Из новостей сегодня запланирована лишь одна публикация – индекс потребительского доверия, который обычно оказывает минимальное влияние на долговой рынок. Инвесторы предпочтут занять выжидательную позицию в преддверии завтрашней публикации стенограммы последнего заседания ФРС. Возможно также, что консолидация продлится до самой пятницы, когда станут известны майские показатели рынка труда.

[Вернуться к оглавлению](#)

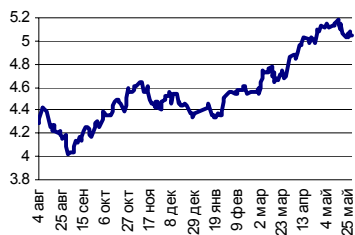
Российские еврооблигации

В отсутствие торгов по базовым активам, российские евробонды также практически не торговались. Котировки Rus30 весь день простояли 107,375/75. Спрэд Rus30-UST10 составляет около 120 б.п.

Мы ожидаем, что сегодня цены могут немного подрасти за счет сокращения суверенного спреда. Обстановка на Emerging markets постепенно становится все менее напряженной, и это должно способствовать возвращению оптимизма на рынок российского валютного долга.

[Вернуться к оглавлению](#)

UST 10



Источник: Reuters, Банк Спурт

RusGLB30



Источник: Reuters, Банк Спурт

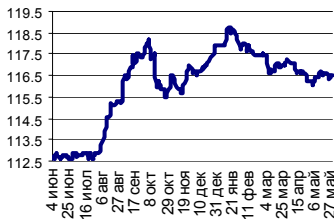
Рублевые облигации

Государственные облигации

Цены в госсекторе преимущественно повышались. В торговой системе государственных ценных бумаг было зарезервировано 4 952 млн. руб. (+692 млн. руб.). Объем торгов составил 1 597 млн. руб., из них 1 080 млн. руб. (+612 млн. руб.) приходится на торговую систему, 517 млн. руб. (-522 млн. руб.) на внесистемные сделки. Оборот по междилерскому РЕПО – 4 281 млн. руб. (+1 330 млн. руб.). Активнее всего проходили операции с ОФЗ 46017 (+0,13 п.п. при обороте 243 млн. руб., доходность 6,78%). Лидер роста – ОФЗ 46003 (+0,23 п.п. при обороте 152,8 млн. руб., доходность 6,57%), лидер снижения – ОФЗ 27025 (-0,12 п.п. при обороте 14,1 млн. руб., доходность 5,89%).

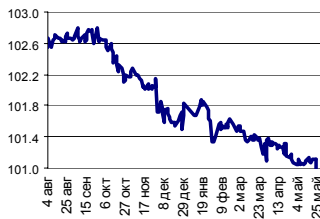
Если вчера цены подрастали без особых причин, то почему бы рынку не продолжить рост и сегодня? Тем более, что внутренняя конъюнктура остается позитивной - на рынок все еще оказывают свое влияние ожидания отмены ограничений по капитальным операциям, укрепления курса рубля и низкие ставки МБК. На внешних же рынках пока все спокойно.

RGBI



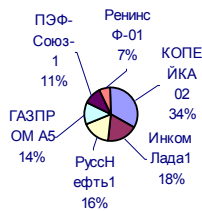
Источник: ММВБ, Банк Спурт

MICEX Bonds



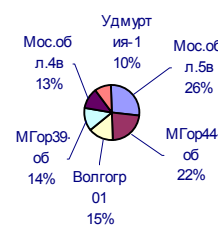
Источник: ММВБ, Банк Спурт

Лидеры по объемам торгов на ММВБ,руб. (корпоративные облигации)



Источник: ММВБ, Банк Спурт

Лидеры по объемам торгов на ММВБ,руб. (региональные облигации)



Источник: ММВБ, Банк Спурт

Корпоративные и региональные долги

29.05.06 на российском долговом рынке единой динамики не было. День оказался довольно скучным, видимо, сказался «фактор понедельника». Свою лепту внесло и отсутствие активности на рынке еврооблигаций. Торги характеризовались широкими спредами на покупку и продажу и небольшим объемом выставленных заявок. Корпоративные облигации первого эшелона изменялись в пределах +/-0,2 п.п., региональные – в диапазоне от -0,2 до +0,1 п.п. по средневзвешенным ценам.

Лидерами по изменениям за день стали облигации МГТС-4 (+7,92 п.п. при обороте 2,3 млн. руб.) и Газпром-3 (-6,37 п.п. при обороте 2,5 млн. руб., доходность 6,28%). Объем торгов вырос на 1,2 млрд. руб.: сумма операций на бирже – 938 млн. руб. (против 1 102 млн. руб. накануне), в РПС – 4 813 млн. руб. (против 3 477 млн. руб. днем ранее). Оборот по сделкам РЕПО не изменился – 8 497 млн. руб. (8 216 млн. руб. днем ранее).

Мы предполагаем, что сегодня сделки на рынке рублевых долгов будут проходить более активно, а цены немного подрастут. То, что вчера вечером Бюджетная комиссия при правительстве РФ допустила возможность более серьезного укрепления курса рубля для обуздания инфляции – очередной позитив для рублевых долгов.

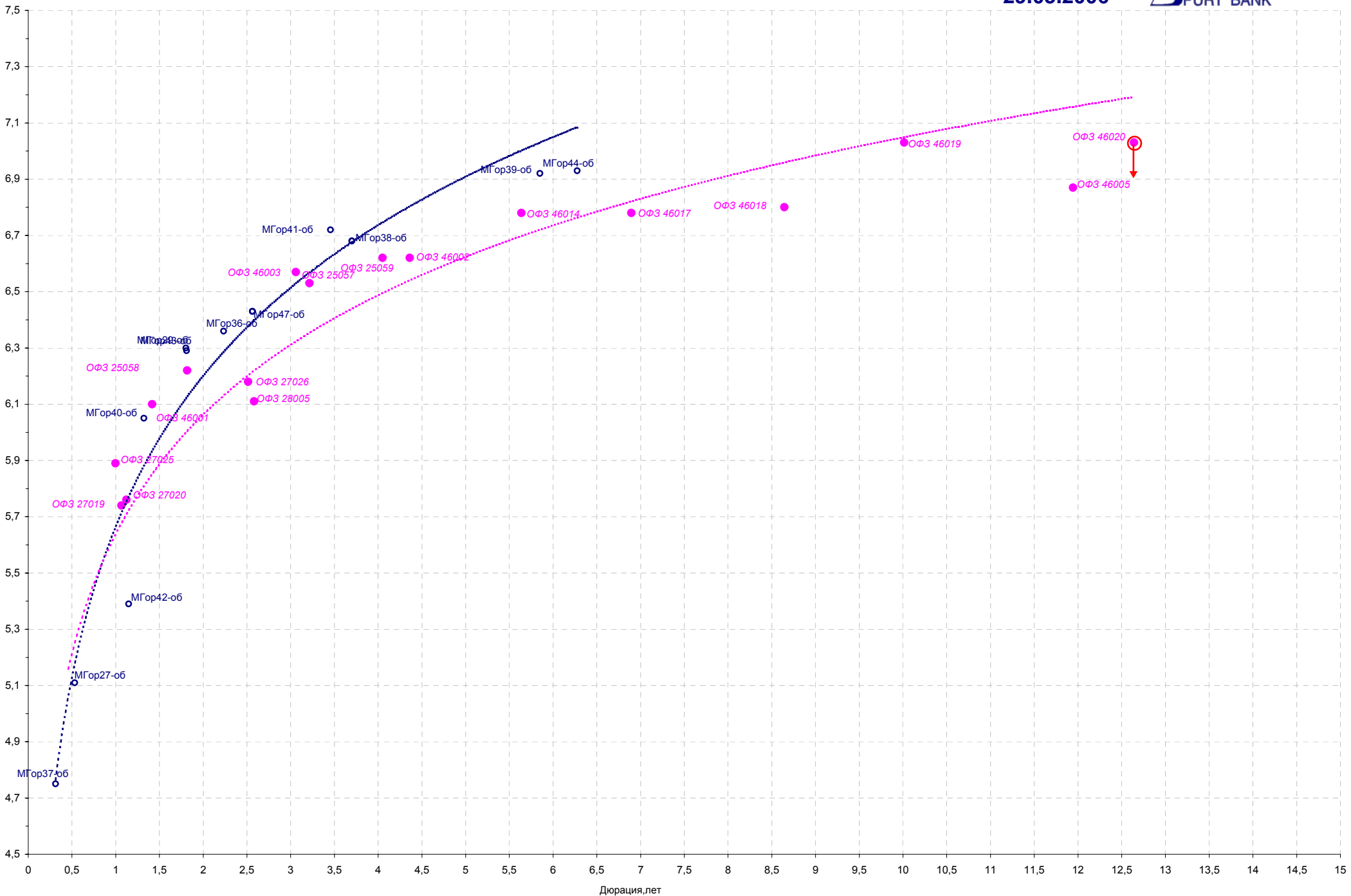
В среднесрочной перспективе мы смотрим на рынок с меньшим оптимизмом из-за сохраняющейся неопределенности на развивающихся рынках. Кроме того, перед публикацией важных данных по экономике США, игроки могут приостановить покупки. Скорее всего, рынок еще долго будет оставаться в русле консолидации.

Мы рекомендуем покупать облигации Мос.Обл.- 6, АИЖК-5, 6, СамарОбл.-2, Саха (Якут), ЯрОбл.-6, ЮТК-4, РуссНефть-1, Урси сер-6, РЖД-6, РоссельхБ-2, РКС-1 FW, СибТел-7 FW.

Сегодня запланировано размещение облигаций Роствертола:

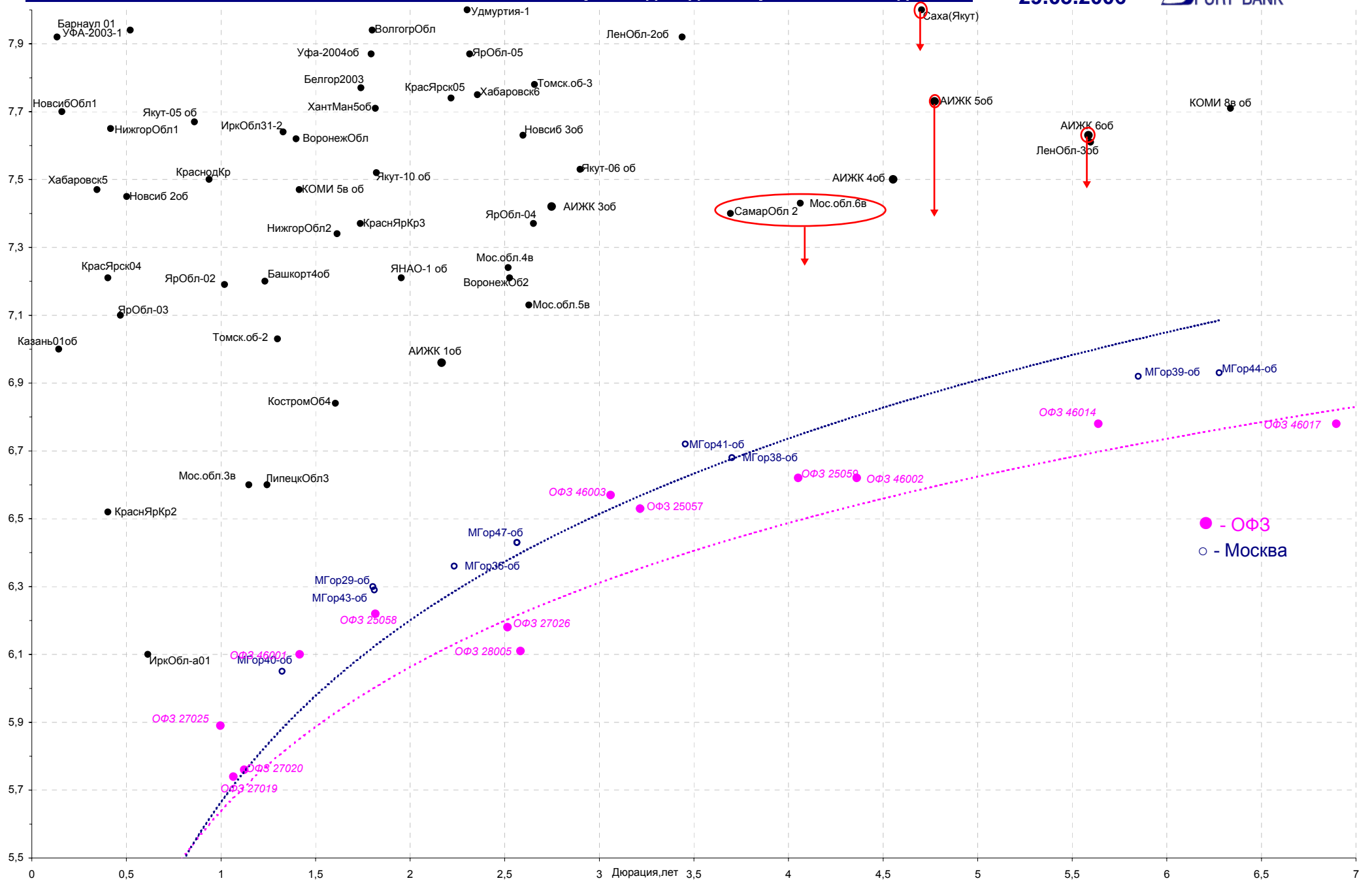
Наименование	Объем, млрд. руб.	Срок обращения, лет	Оферта, лет
Роствертол-1	0,8	3	1,5

[Вернуться к оглавлению](#)



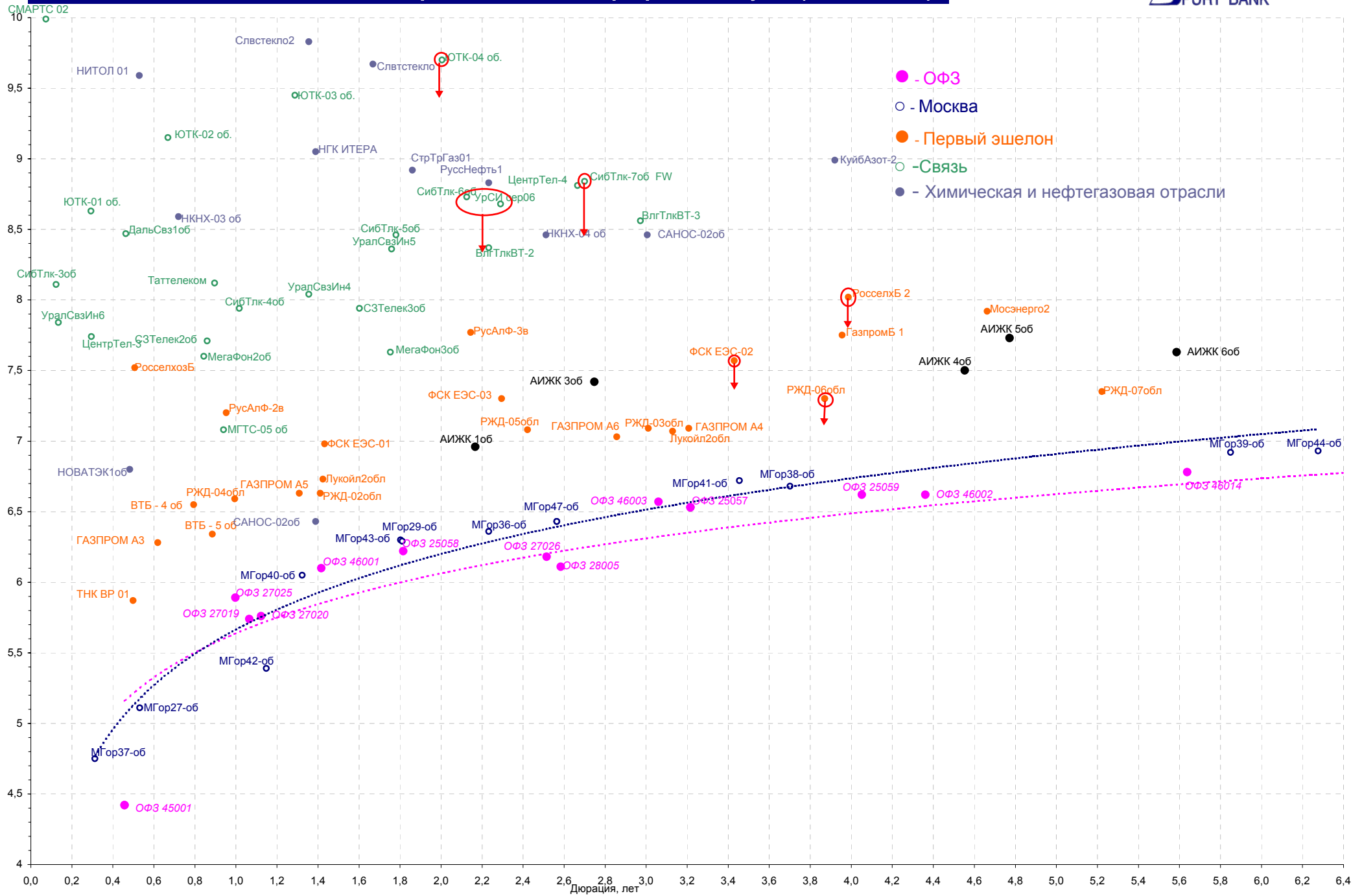
Кривая доходности региональных долгов

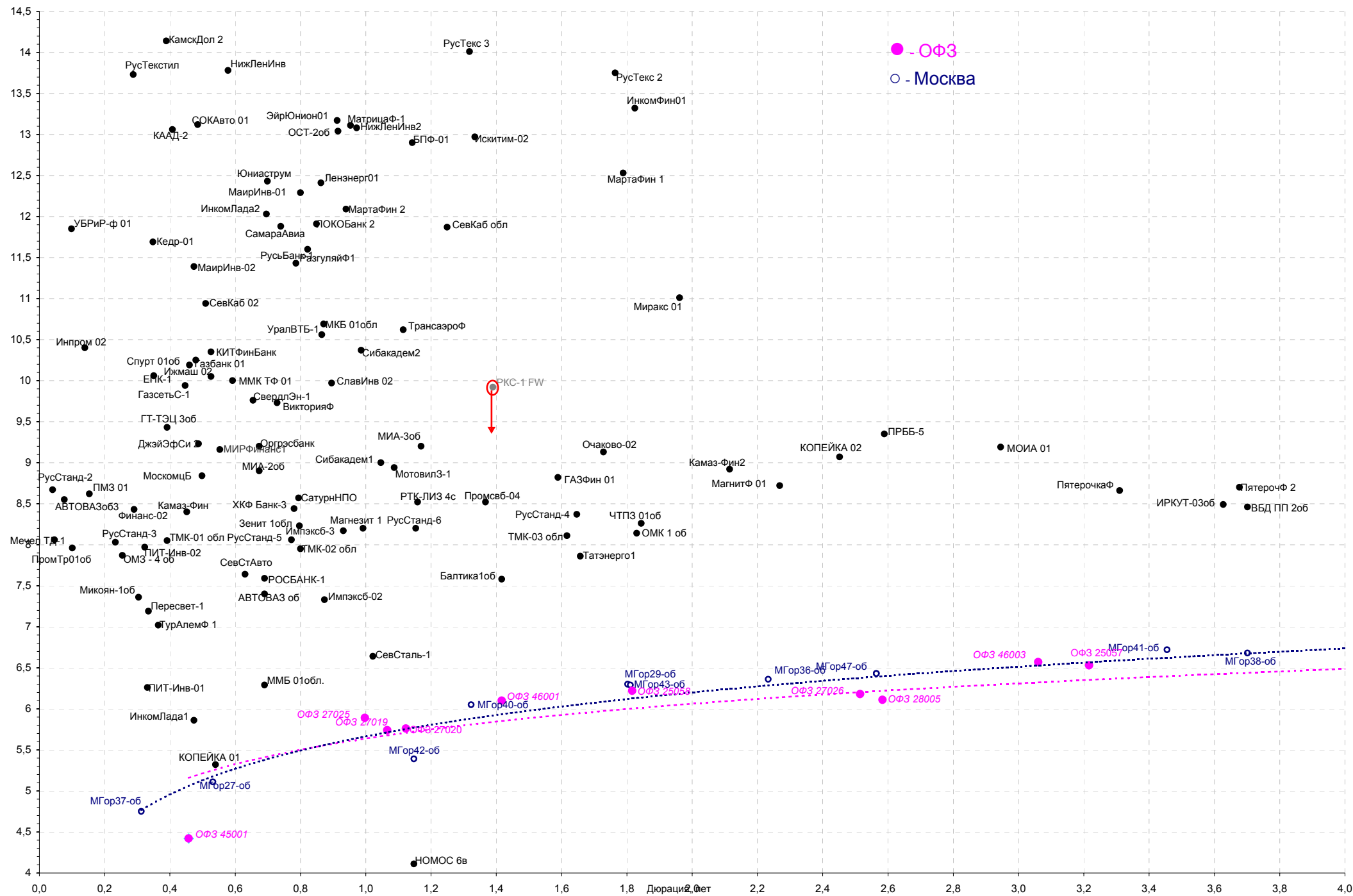
29.05.2006



Кривая доходности корпоративных бумаг (1 и 2 эшелон)

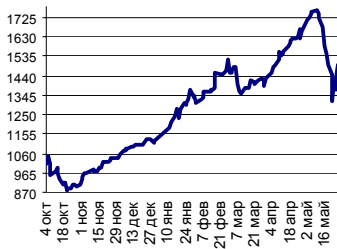
29.05.2006





Акции

PTC



Источник: ФБ PTC, Банк Спурт

В отсутствие нерезидентов российский рынок акций демонстрировал неосмысленную волатильность, и по итогам вчерашних торгов большинство ликвидных инструментов немного снизились в цене. Индекс PTC за день понизился на 0,2% до 1492 пунктов.

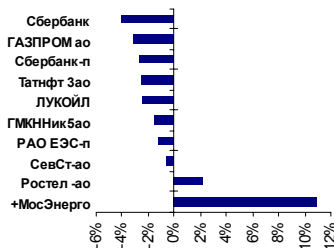
День начинался весьма оптимистично, чему, в общем-то, не было никаких причин, однако во второй половине дня также неожиданно активизировались продажи, которые быстро свели на нет все утренние достижения. После головокружительных взлетов и падений, которые рынок пережил за последние несколько недель, игроки дезориентированы, и выявить доминирующее на рынке мнение очень сложно. Между тем, с мировых рынков также не поступает определенных сигналов. Продажи в активах развивающихся стран, похоже, прекратились, но товарные рынки замерли в весьма неустойчивом равновесии, и если снижение котировок на Commodities продолжится, то негативные настроения на фондовый рынок могут вернуться.

По итогам вчерашнего дня в лидерах снижения среди наиболее ликвидных бумаг оказались акции госкомпаний. Бумаги Сбербанка подешевели на 3,9%, акции Газпрома упали на 2,9%. Прочие ликвидные инструменты в среднем показали снижение в рамках 1,5-2%.

Сегодня мы не ожидаем, что котировки изменятся значительно. Мы полагаем, что российский фондовый рынок будет дожидаться сигналов с мировых рынков, которые могут поступить лишь к концу недели. Скорее всего, в ближайшие дни на фондовом рынке установится консолидация.

Аргентинский индекс по итогам торгов вырос на 1,2% до 1 697,98 п. Бразильский рынок акций (Bovespa) снизился на 1,25% до 38 145,15 п. Мексиканский фондовый индекс IPC потерял 0,43% и составил 19 500,54 п. Американский фондовый индекс S&P 500 не изменился - 1 280,16 п.

Лидеры торгов



Источник: ММВБ, Банк Спурт

[Вернуться к оглавлению](#)

Новости

Темпы роста ВВП РФ в 2007-2009гг. сохранятся в пределах 5,7% ежегодно. Такие данные содержатся в проекте прогноза социально-экономического развития РФ на 2007г. и на период до 2009г., который был одобрен сегодня на заседании бюджетной комиссии при правительстве РФ. Об этом сообщили журналистам в пресс-службе кабинета министров. Согласно одобренному прогнозу, уровень цены на нефть марки Urals в 2007г. составит 58 долл./барр., в 2008г. и в 2009гг. - до 53 долл./барр. и до 48 долл./барр. соответственно. В 2006-2009гг., согласно прогнозу, сохранятся высокие темпы роста денежных доходов населения. В реальном выражении доходы населения в 2009г. к 2005г. вырастут на 38%, что, как подчеркнули в пресс-службе правительства РФ, выше прогнозируемого уровня инфляции. РБК.

Министерство экономического развития и торговли (МЭРТ) России и немецкий автомобильный концерн Volkswagen AG подписали соглашение о строительстве в Калужской области сборочного предприятия. Общий объем инвестиций по проекту составит порядка 270 млн евро и дополнительно 100 млн евро при создании штамповки автомобилей, сообщает пресс-служба МЭРТ РФ. РБК.

Инфляция в РФ за 20 дней мая 2006г. составила 0,3%, сообщил журналистам начальник департамента макроэкономического прогнозирования МЭРТ РФ Андрей Клепач. По его словам, за 5 месяцев 2006г. инфляция составит 5,8%, за май 2006г. - 0,4-0,5%. Напомним, что в 2005г. инфляция за первые 5 месяцев составила 7,3%. А.Клепач отметил, что снижение инфляции произошло в основном за счет тарифов на жилищно-коммунальные услуги и снижения темпов роста цен на продовольственную группу товаров. РБК.

МЭРТ РФ пересмотрел траекторию повышения тарифов на газ и электроэнергию на ближайшие годы. Об этом сообщил журналистам начальник департамента макроэкономического прогнозирования МЭРТ РФ Андрей Клепач. Прогноз по повышению тарифов на газ на 2007г. повысился с 8% до 15%. По словам А.Клепача, такое повышение тарифов на газ требуется для того, чтобы Газпром вышел на "точку безубыточности" на внутреннем рынке. А.Клепач сообщил, что безубыточная торговля газом на внутреннем рынке является одним из условий по вступлению России в ВТО. По прогнозам Газпрома, при росте тарифов на 8% на внутреннем рынке в 2007г. холдинг получит убытков на 30 млрд руб. Также, по словам А.Клепача, повышение тарифов на газ будет способствовать энергосбережению в РФ. Прогноз по повышению тарифов на газ на 2008г. составляет 14%, на 2009г. - 13%. РБК.

Россия и General Motors подписали соглашение о строительстве завода по производству автомобилей. Со стороны РФ соглашение подписал глава МЭРТ Герман Греф, со стороны General Motors вице-президент корпорации Карл-Питер Форстер. Как сообщил Г.Греф на встрече с президентом РФ Владимиром Путиным перед подписанием соглашения, производство разместится под Санкт-Петербургом, первый камень завода будет заложен в июне с.г. На первом этапе объем инвестиций в строительство составит 115 млн долл., на втором этапе он будет удвоен. Предполагается на заводе выпускать три модели автомобилей. РБК.

Россия выплатит Кувейту в счет бывшего долга СССР 1,6 млрд долл. Как сообщили в пресс-службе Министерства финансов РФ, соглашение об урегулировании долга бывшего СССР было подписано в Москве министром финансов РФ Алексеем Кудриным и министром энергетики государства Кувейт шейхом Ахмадом Фахад аль-Ахмад аль-Сабах. При этом Россия погасит долг на сумму около 1 млрд долл. путем денежных выплат, 600 млн долл. - за счет товарных поставок. [Вернуться к оглавлению](#)

Итоги торгов за день

ЕТС

Инструмент	Ср-взв	Изм ср-взв	Open	Close	Объем торгов
EURTOD_UTS	34,5109	-0,0582	34,62	34,51	11 380 000
EURTOM_UTS	34,5144	-0,0883	34,51	34,515	6 942 000
EUR_TODTOM	-0,0002	-0,0031	0,0005	-0,0025	14 200 000
USD_TODTOM	-0,0093	-0,013	-0,003	-0,0125	2 271 699 968
USD_TOM_UTS	27,0563	0,0356	27,055	27,05	2 269 559 040

ГЦБ

Инструмент	Оборот	Срвзв цена	Изм срвзв	Дох срвзв	Кол сделок	Доразмеш
RU000A0D1JF3	349 479 200	99,85	0,15	3,20	9	0
SU46017RMFS8	243 184 692	105,73	0,13	6,78	13	0
SU46018RMFS6	207 789 300	110,62	0,12	6,80	9	0
SU46003RMFS8	152 772 101	111,23	0,23	6,57	14	0
SU46002RMFS0	39 581 100	109,76	0,06	6,62	6	0
SU25059RMFS5	24 741 620	98,57	-0,08	6,62	2	0
SU46020RMFS2	17 968 500	99,83	-0,02	7,03	2	0
SU27025RMFS4	14 107 405	100,77	-0,12	5,89	6	0
SU26198RMFS0	10 559 499	96,00	0,15	6,78	2	0
SU27020RMFS5	10 490 000	104,90	0,00	5,76	1	0
SU27019RMFS7	5 235 000	104,70	0,00	5,74	1	0
SU25058RMFS7	3 534 070	100,40	-0,06	6,22	3	0
Итого	1 079 656 420				72	

Региональные
долги

Наименование	Оборот осн	Ср-взвеш цена	Изм ср- взвеш	Кол сделок	Оборот РПС	Оборот РЕПО
Мос.обл.5в	28 140 496	107,85	0,02	8	230 105 920	251 684 720
МГор44-об	22 647 800	109,93	0,03	5	89 385 904	15 953 760
Волгогр 01	15 450 000	103,00	0,15	11	5 152 500	0
МГор39-об	14 964 460	110,08	0,00	7	71 014 496	42 210 780
Мос.обл.4в	13 341 698	110,25	-0,52	16	17 849 200	52 666 152
Удмуртия-1	10 080 000	100,80	-0,15	2	0	0
Барнаул 01	9 868 200	102,79	0,79	12	0	0
Мос.обл.6в	8 444 810	106,88	0,05	4	449 267 488	504 386 304
МГор47-об	2 356 035	108,57	0,07	2	0	120 418 224
МГор38-об	1 988 161	113,35	0,05	5	113 405 000	203 369 728
МГор36-об	629 373	108,70	-0,39	1	31 523 000	142 143 088
МГор29-об	1 071	107,10	0,10	1	262 151 856	331 077 056
МГор43-об	1 071	107,10	-2,20	1	214 700 000	202 855 392
НовсибО-05	1 012	101,15	0,15	1	30 336 000	190 454 656
Итого	156 486 644			168	1 712 673 764	2 323 528 646

Источник: ММВБ

[Вернуться к оглавлению](#)

Корпоративные
долги

Инструмент	Оборот осн	Ср-взвеш цена	Изм ср- взвеш	Кол сделок	Оборот РПС	Оборот РЕПО
КОПЕЙКА 02	79 850 400	99,81	0,10	10	89 846 000	0
ИнкомЛада1	44 259 600	105,38	2,38	1	0	0
РуссНефть1	39 728 448	101,35	-0,04	8	20 255 000	0
ГАЗПРОМ А5	33 860 420	101,35	0,00	4	15 195 000	0
ПЭФ-Союз-1	26 540 000	100	-0,10	1	0	0
РенинсФ-01	17 444 250	99,68	0,12	4	0	0
РусСтанд-3	17 017 000	100,1	0,00	9	0	0
НЭФИС-01	16 622 590	100,52	0,02	41	5 025 000	0
ФСК ЕЭС-03	16 273 552	99,84	-0,01	4	0	37 852 600
ЕБРР 02обл	15 984 000	99,9	0,04	3	529 660 000	0
НижЛенИнв2	15 447 114	100,29	0,04	4	0	0
ТМК-03 обл	13 999 499	99,98	0,03	6	98 914 496	129 567 760
ПИТ-Инв-02	13 260 000	102	0,00	3	0	11 976 900
РусТекс 3	12 650 868	98,05	0,09	27	0	26 340 060
ГАЗПРОМ А4	11 445 188	104,01	0,05	6	72 781 000	223 551 360
ПятерочФ 2	11 320 034	102,9	0,05	6	61 758 000	9 210 330
РЖД-06обл	10 840 138	100,67	0,03	10	231 650 000	1 049 712 768
ГТ-ТЭЦ 2об	9 870 250	98,02	-2,16	3	0	256 256 992
ЕБРР 01обл	8 985 000	99,83	0,07	3	499 500 000	0
РЖД-07обл	7 830 733	101,67	0,13	5	172 768 992	693 085 120
ФСК ЕЭС-02	7 205 299	102,83	0,04	4	133 659 000	148 052 832
ЦентрТел-4	4 206 181	114,33	0,12	4	112 460 896	271 350 912
ЮТК-03 об.	3 266 030	102,06	0,00	4	0	209 992 224
ГАЗПРОМ А6	1 002 000	100,1	0,02	3	129 985 000	411 622 752
ФСК ЕЭС-01	473 908	102,8	0,05	1	25 700 000	151 590 800
РЖД-05обл	367 410	99,3	0,02	2	0	324 042 400
Итого	784 168 540			644	4 779 119 548	6 173 446 577

Акции

Инструмент	Оборот осн	Ср-взвеш цена	%	Кол сделок	Оборот РПС	Оборот РЕПО
ГАЗПРОМ ао	26 463 266 816	295,14	-2,99	47 855	1 857 088 512	2 879 251 200
РАО ЕЭС	12 959 780 864	17,363	-1,64	42 175	229 641 440	2 908 687 872
ЛУКОЙЛ	7 120 443 392	2257,8	-2,44	20 922	274 668 512	1 368 010 112
ГМКННик5ао	4 862 836 736	3581,03	-1,48	13 218	40 192 444	445 438 208
Сургнфгз	1 680 529 920	39,058	-1,79	5 624	28 354 804	497 145 280
Сбербанк	1 357 335 680	44022,17	-3,91	4 982	49 137 116	457 251 520
Ростел -ао	979 512 128	97,82	2,28	9 051	138 226 016	807 696 128
Сбербанк-п	576 839 168	709,63	-2,68	8 050	11 476 210	74 665 768
Сургнфгз-п	274 598 336	30,332	-2,08	788	0	79 597 848
УралСвИ-ао	241 845 488	1,042	-1,82	2 246	15 227 800	62 797 224
+МосЭнерго	210 199 024	6,238	11,06	1 875	7 824 515	521 195 840
Татнфт Зао	208 438 912	124,25	-2,55	2 148	3 619 073	20 759 282
Итого	58 008 814 323			177 121	2 787 110 765	10 383 131 832

Источник: ММВБ

[Вернуться к оглавлению](#)

Управление Казначейства АКБ «Спурт»

Директор Казначейства

Шайхутдинов Кирилл Владимирович

+7 843 291 50 02

kirill@spurtbank.ru

Отдел торговых операций на финансовых рынках

Начальник отдела

+7 843 291 50 19

МБК. Валюта

+7 843 291 51 40

Долговые инструменты

+7 843 291 51 41

Скороходова Ольга Валерьевна

oskorhodova@spurtbank.ru

Шаммазов Рафаэль Шамилович

rshammazov@spurtbank.ru

Шамарданов Адель Ильич

ashamardanov@spurtbank.ru

Отдел доверительного управления

Ведущий экономист

+7 843 291 50 29

Хайруллин Айбулат Рашитович

aybulat@spurtbank.ru

Отдел анализа финансовых рынков

Начальник отдела

+7 843 291 50 20

Аналитик

Аналитик

Пикулев Павел Андреевич

ppikulev@spurtbank.ru

Родченко Марина Викторовна

Галеев Тимур Равилович

Отдел расчетов и корреспондентских отношений

Зам. Директора Казначейства. Начальник отдела

+7 843 291 50 60

Валютные корр. счета

+7 843 291 50 61

Рублевые корр. счета

+7 843 291 50 62

Бэк-офис МБК

+7 843 291 50 64

SWIFT

+7 843 291 50 66

Расчеты РКЦ

+7 843 291 50 65

Угарова Татьяна Алексеевна

tugarova@spurtbank.ru

Журавлев Сергей Александрович

sjouravlev@spurtbank.ru

Замалеев Марат Дамирович

mzamaleev@spurtbank.ru

Сафина Гузелия Зиннуровна

gsafina@spurtbank.ru

Анцис Рузалия Рашитовна

rancis@spurtbank.ru

Каштанова Валентина Ефимовна

vkashtanova@spurtbank.ru

Настоящий информационный обзор рынка ценных бумаг содержит оценки и прогнозы Управления Казначейства Акционерного коммерческого Банка «Спурт» (открытое акционерное общество) (далее – «Банк») касательно будущих событий и/или действий, перспектив развития ситуации на рынке ценных бумаг, вероятности наступления определенных событий и совершения определенных действий на рынке ценных бумаг. Инвесторы не должны полностью полагаться на оценки и прогнозы, содержащиеся в настоящем обзоре, так как фактическое положение дел на рынке ценных бумаг в будущем может отличаться от прогнозируемых результатов по многим причинам.

Настоящий информационный обзор не является офертой - предложением купить или продать какие-либо ценные бумаги или связанные с ними финансовые инструменты либо принять участие в какой-либо стратегии торговли. Описание любой компании или компаний, или их ценных бумаг, или рынков, или направлений развития, упомянутых в данном обзоре, не предполагают полноты их описания. Представленная информация и мнения не были специально подготовлены для конкретной операции любых третьих лиц и не представляют детальный анализ конкретной ситуации, сложившейся у третьих лиц.

Информация и заключения, изложенные в настоящем обзоре, не заменяют независимую оценку инвестиционных потребностей и целей какого-либо лица.

Данный обзор может использоваться только для информационных целей. Цитирование или использование всей или части информации, содержащейся в настоящем отчете, допускается только с прямо оговоренного разрешения Банка.